

CARRETA DISTRIBUIDORA

Imagens ilustrativas

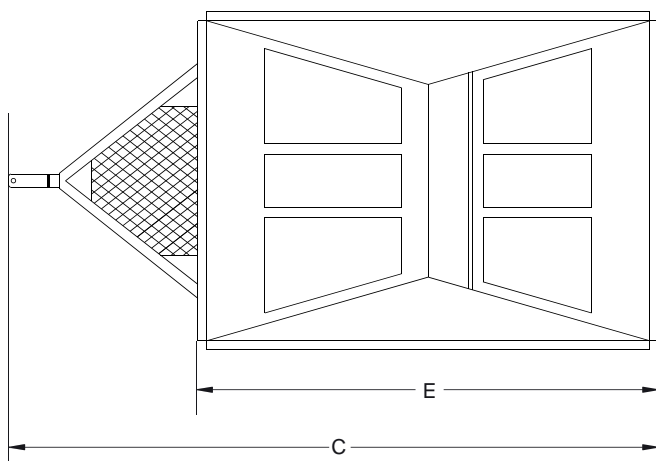
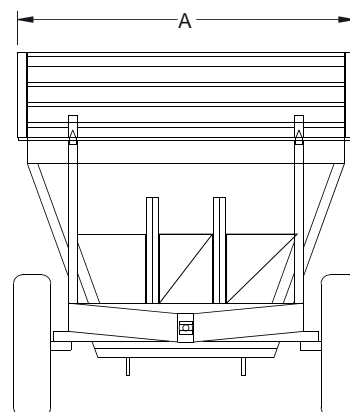
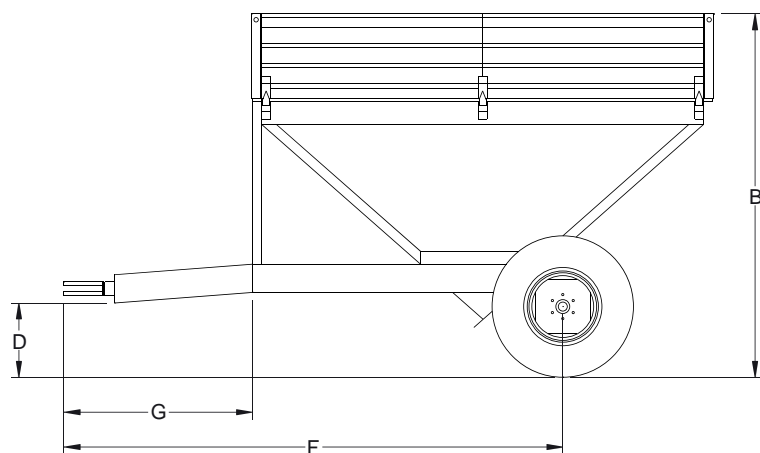


Características

- **Tampas móveis removíveis**
- **Regulagem hidráulica de espessura da camada do café**
- **Fundo perfurado para escoamento de água**
- **Estreita e robusta própria para terreiro**

Informações técnicas

Imagens ilustrativas - Não jogue este impresso em vias públicas



MODELO	DIMENSÕES						
	m						
	A	B	C	D	E	F	G
CARRETA DISTRIBUIDORA	1,90	2,05	3,65	0,40	2,60	2,85	1,05

MODELO	CAPACIDADE		RODADO	ARO
	L	m ³		
CARRETA DISTRIBUIDORA	5.000	5,18	SIMPLES	16

Reservamos o direito de alterar as características técnicas sem aviso prévio.

Rua Honório Soares, 80
Espírito Santo do Pinhal - SP - Brasil
CEP 13.990-000
Fone: (19) 3651-9200 - Fax: (19) 3651-9282
www.pinhalense.com.br